



Доступность лекарств в новых условиях: регуляторные механизмы и риски рынка

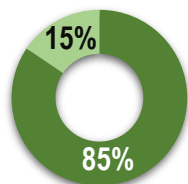
Контроль качества лекарственных средств



Госреестр ЛС (по состоянию 24.03.2026 г.)

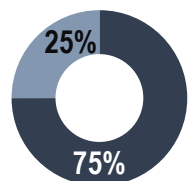
Всего наименований

6859



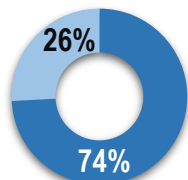
Структура по производству

- Зарубежные 5 793
- ОТП 1 066



Структура по условиям отпуска

- По рецепту 5 143
- Без рецепта 1 716



Структура по типу ЛС

- Дженерики 5 088
- Оригинал 1 771



Перечень ЕД

(Приказ Министра здравоохранения Республики Казахстан от 20 августа 2021 года № ҚР ДСМ-88)

1113

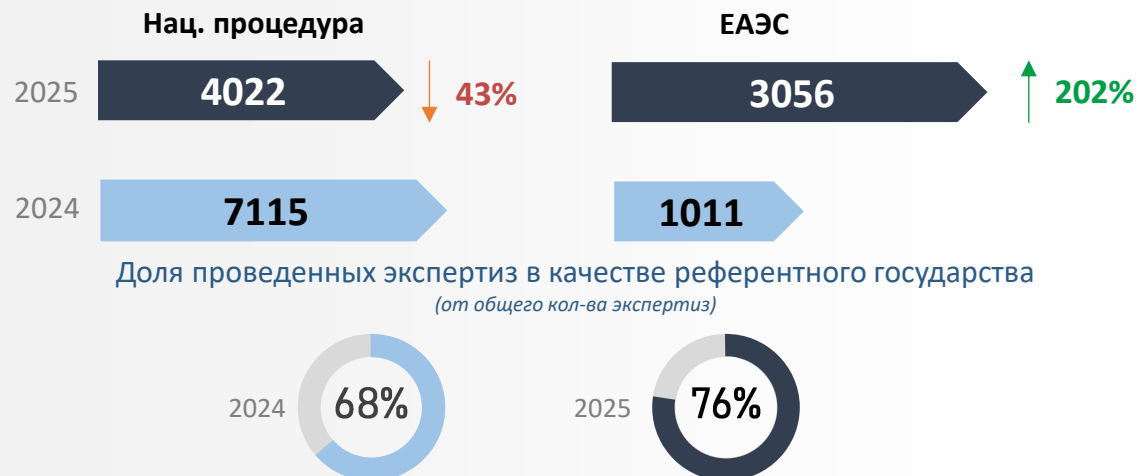
 ЛС(МН)

2604

 ИМН

ДОПУСК НА ФАРМАЦЕВТИЧЕСКИЙ РЫНОК

ЭКСПЕРТИЗА ЛС



Прорабатываются законодательные поправки:

- регистрация ЛС по инициативе государственного органа;
- внедрения композитной услуги «Е-окно» по экспертизе, регистрации ЛС и МИ, регистрации предельных цен ЛС, а также включения в КНФ;
- утверждения предельных цен на ЛС без согласования с АЗРК;
- исключения нормы по утверждению перечня ЛС 2 раза в год.

Текущая модель – 210 дней (до 3 лет)

Пилотный проект «Композитная услуга» – 100 дней

15 рабочих дней для стран – США, ЕС, Англия, Япония

Возможность совместной процедуры регистрации с ВОЗ

ЭФФЕКТЫ РЕАЛИЗАЦИИ ПИЛОТНОГО ПРОЕКТА



НАСЕЛЕНИЕ

до 15 рабочих дней
(поступило 11 заявок)

Ускоренный доступ к необходимым лекарственным препаратам.



ГОСУДАРСТВО

Инструмент быстрого реагирования на дефицит
Снижение административной нагрузки



БИЗНЕС-СООБЩЕСТВО

Предсказуемые сроки выхода на рынок
Автоматизация процессов и прозрачность

ЦЕНОВОЕ РЕГУЛИРОВАНИЕ ЛС

ДЕРЕГУЛИРОВАНИЕ ЛС

I – с начала 2023 г. выведены в конкурентную среду **302** безрецептурных ЛС;

II – со II полугодия 2024 г. дерегулированы **952** безрецептурных ЛС;

III – в 2025 г. дерегулированы все безрецептурные ЛС (около 1800 ЛС)

Апрель 2026 г. - дерегулировать цены на рецептурные ЛС до **1 МРП** (4 325 тг) - около 2 500 ЛС (50%)

2027 г. - дерегулирование всех рецептурных ЛС на рознице

МЕХАНИЗМЫ ЦЕНООБРАЗОВАНИЯ

- ✓ исключены маркетинговые и транспортные расходы
- ✓ снижены предельные цены на генерики на 30%
- ✓ актуализирован список референтных стран (10 стран)
- ✓ определены цены на ЛС по среднему значению (из 3-х мин. цен)

МОНИТОРИНГ ЦЕН НА ЛС

ПЕРЕСМОТР ЦЕН НА ЛС:

ЦЕНЫ ГОБМП/ОСМС

КОЛ-ВО

снижение

1 397

22%

ЦЕНЫ ОПТ-РОЗНИЦА

КОЛ-ВО

снижение

3 801

26%

ПО ИТОГАМ ЗАКУПА
ТОО «СК-Фармация»
2025 год – 70,5 млрд
ТГ

Снижение цен в среднем
на **11,8%** по результатам
мониторинга
(январь–март 2026 г.)

Данные информационной системы «Маркировка и прослеживаемость товаров»

tańba Очистить все срезы

934 млн **Общая**

534 млн **Количество импорта**

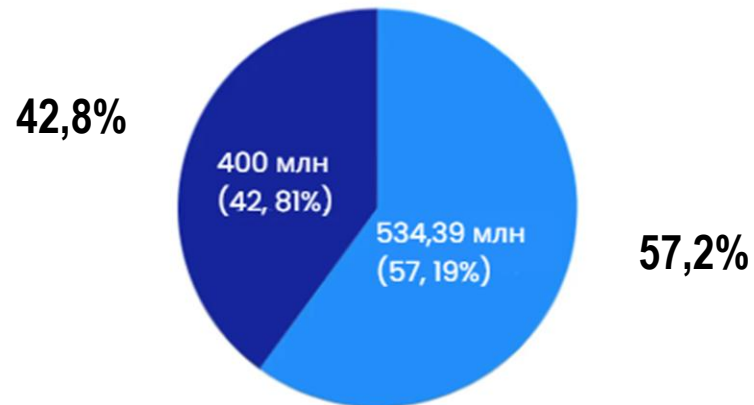
400 млн **ОТП**

Год: Все

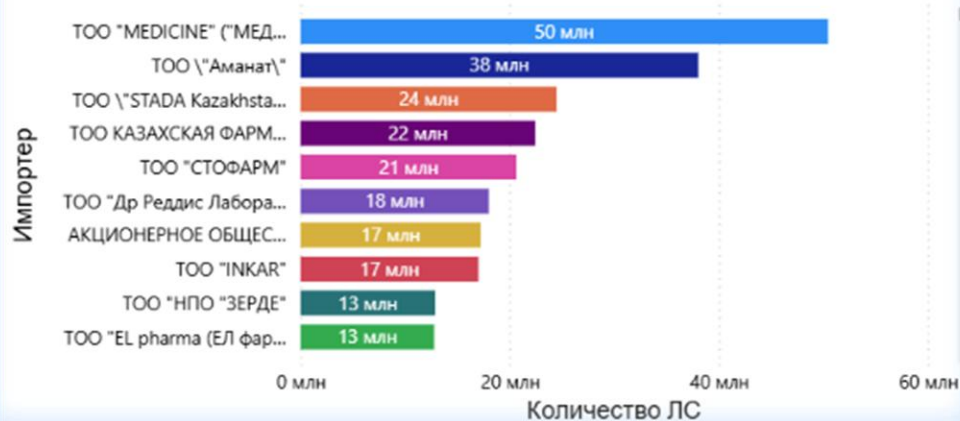
МНН: Все

Регион: Все

Наименование ЛС: Все



Импорт



ОТП



42,8 % реализованных ЛС в натуральном выражении является продукцией КТП

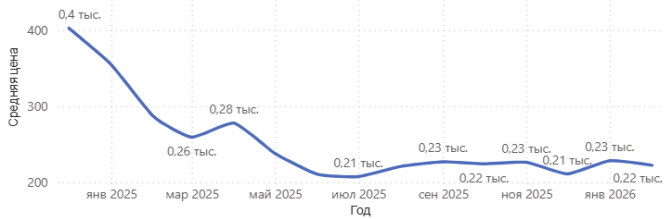
Мониторинг цен на ЛС в розничной сети

Регион:
 Товар:
 МНН:
 Год:
 Лекарство: Нафазолин-DF

Средние цены в регионах



Средние цены за товар



Средние цены за товар



- В ИС «МПТ» реализован мониторинг цен на ЛС в розничном сегменте

- Проведен анализ цен по 2 672 ЛС в рознице (август 2025 г. – март 2026 г.):

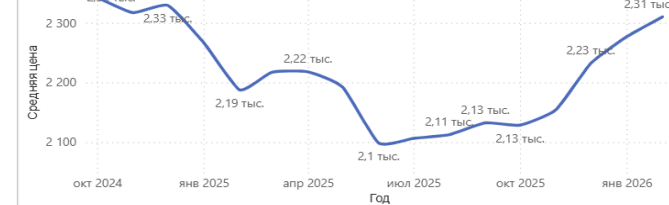
- без изменений – 199 ЛС (4%);
- снижение – 2 272 ЛС (46,2%);
- рост – 2 444 ЛС (49,8%).

Регион:
 Товар:
 МНН:
 Год:
 Лекарство: Амбробене®-Тева

Средние цены в регионах



Средние цены за товар

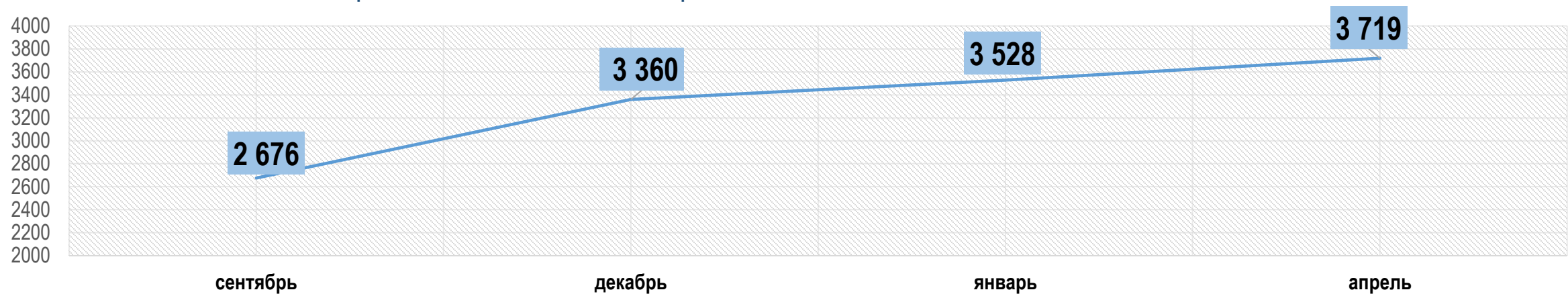


Средние цены за товар



Ассортимент ЛС, реализованных в аптеках

Количество ЛС по торговым наименованиям в розничной сети



Сентябрь 2025 г. → Декабрь 2026 г.

▲ **+684 ЛС** +25,5%

Рост

Декабрь 2025 г. → Январь 2026 г.

▲ **+168 ЛС** +5%

Рост

Январь → Апрель 2026 г.

▲ **+191 ЛС** +5,4%

Рост

Сентябрь 2025 г. → Апрель 2026 г.

▲ **+1 043 ЛС** +38,9%

В период с сентября 2025 г. по апрель 2026 г. ассортимент ЛС в аптеках в целом увеличился (+38,9%).

Выявленные факты, аномалии и нарушения

(по состоянию на 1 мая 2026 года)

ГОСУДАРСТВЕННЫЕ ЛС В РОЗНИЧНОМ ОБОРОТЕ

23 100 +

упаковок выявлено
в незаконной продаже



₹ 33,2 МЛН +

Потенциальный
ущерб государству



₹ 43,4 МЛН +

Сумма продаж
в аптеках



ПРОСРОЧЕННЫЕ ЛС В ОБОРОТЕ

4 680 +

выявлены факты
реализации
просроченных ЛС



ПОВТОРНЫЙ ОБОРОТ

7 900 +

повторная реализация
одних и тех же кодов
(упаковок)





СПАСИБО ЗА ВНИМАНИЕ!